





**СПРАВКА**  
**основных показателей социально-экономического развития, необходимых для расчета**  
**консолидированного и республиканского бюджетов Республики Хакасия на 2023 год и плановый период 2024–2025 годов,**  
**по муниципальному образованию город Саяногорск**

Наименование показателей	Ед. изм.	2021 год (отчет)	2022 год (оценка)			2023 год (прогноз)			2024 год (прогноз)			2025 год (прогноз)			Подпись
			по предложению муниципального образования	по предложению Минэкономразвития Хакасии	согласованное предложение	по предложению муниципального образования	по предложению Минэкономразвития Хакасии	согласованное предложение	по предложению муниципального образования	по предложению Минэкономразвития Хакасии	согласованное предложение	по предложению муниципального образования	по предложению Минэкономразвития Хакасии	согласованное предложение	
1. Продукция промышленности <sup>1)</sup>	млн руб.	147 981,1													
в ценах соответствующих лет	млн руб.	148 968,6	157 031,8	157 031,8	157 031,8	167 648,5	167 648,5	167 648,5	176 957,7	176 957,7	176 957,7	184 941,2	184 941,2	184 941,2	
в % к предыдущему году	%	121,5%	105,4%	105,4%	105,4%	106,8%	106,8%	106,8%	105,6%	105,6%	105,6%	104,5%	104,5%	104,5%	
2. Оборот розничной торговли	млн руб.	5 590,9 <i>6086,6</i>	6 365,6	<i>6642,8</i>	<i>6642,8</i>	6 994,9	<i>7554,8</i>	<i>7554,8</i>	7 213,3	<i>8312,4</i>	<i>8312,4</i>	7 476,7	<i>8999,7</i>	<i>8999,7</i>	
3. Объем платных услуг населению	млн руб.	1 912,4 <i>2203,4</i>	2 150,3	<i>2505,7</i>	<i>2505,7</i>	2 343,1	<i>2774,1</i>	<i>2774,1</i>	2 446,0	<i>3000,5</i>	<i>3000,5</i>	2 530,7	<i>3195,5</i>	<i>3195,5</i>	
4. Фонд начисленной заработной платы	млн руб.	11 970,3	12 202,7	12 202,7	12 202,7	13 123,0	13 123,0	13 123,0	13 734,7	13 734,7	13 734,7	14 839,8	14 839,8	14 839,8	
5. Численность постоянного населения (среднегодовая)	тыс. чел.	57,9	57,4	57,4	57,4	57,0	57,0	57,0	56,7	56,7	56,7	56,4	56,4	56,4	
6. Среднесписочная численность работников организаций – всего	тыс. чел.	17,4	17,2	17,2	17,2	17,0	17,0	17,0	17,0	17,0	17,0	17,0	17,0	17,0	

Наименование показателей	Ед. изм.	2021 год (отчет)	2022 год (оценка)			2023 год (прогноз)			2024 год (прогноз)			2025 год (прогноз)			Подпись
			по предложению муниципального образования	по предложению Минэкономразвития Хакасии	согласованное предложение	по предложению муниципального образования	по предложению Минэкономразвития Хакасии	согласованное предложение	по предложению муниципального образования	по предложению Минэкономразвития Хакасии	согласованное предложение	по предложению муниципального образования	по предложению Минэкономразвития Хакасии	согласованное предложение	
7. Объем добычи полезных ископаемых в натуральном и стоимостном выражении															
в том числе:															
– железная руда (товарная)	тыс. тонн/ млн руб.														
– молибденово-медная руда	тыс. тонн/ млн руб.														
– уголь	тыс. тонн/ млн руб.														
– золото	кг/млн руб.														
– мрамор	тыс. кубм/ млн руб.														
– мраморная крошка	тыс. кубм/ млн руб.	10/14,1	10/14,4	10/14,4	10/14,4	10/14,9	10/14,9	10/14,9	10/15,4	10/15,4	10/15,4	10/16	10/16	10/16	<i>Данилов</i>
– гранит	тыс. кубм/ млн руб.														
– барит	тыс. тонн/ млн руб.														
– бентонит	тыс. тонн/ млн руб.														
– общераспространенные полезные ископаемые (песок, гравий, щебень)	тыс. тонн/ млн руб.	20,4/4,3	20,4/4,4	20,4/4,4	20,4/4,4	20,4/4,6	20,4/4,6	20,4/4,6	20,4/4,8	20,4/4,8	20,4/4,8	20,4/5	20,4/5	20,4/5	<i>Данилов</i>
– лечебные грязи, воды	тыс. тонн/ млн руб.														

1) Продукция промышленности: 2021 год – отчет по крупным и средним организациям, 2022–2025 годы – по полному кругу организаций

Министр экономического развития  
Республики Хакасия

*В.Н. Богущевич*  
Богущевич В.Н.  
2022



Исполняющий обязанности Главы  
муниципального образования город Саяногорск

*И.А. Данилов*  
И.А. Данилов  
2022



*Данилов*